



ASSOCIAÇÃO DE  
SOLIDARIEDADE SOCIAL E  
CULTURAL DA BOA VISTA DE  
LEIRIA

ANEXO

Demonstrações Financeiras

31 de dezembro de 2025

## ÍNDICE

|   |    |
|---|----|
| DEMONSTRAÇÕES FINANCEIRAS .....   | 1  |
| BALANÇO EM 31 DE DEZEMBRO DE 2025 E 2024.....                                       | 1  |
| DEMONSTRAÇÃO DOS RESULTADOS POR NATUREZAS EM 31 DE DEZEMBRO DE<br>2025 E 2024 ..... | 2  |
| 1. IDENTIFICAÇÃO DA ENTIDADE .....  | 3  |
| 2. REFERENCIAL CONTABILÍSTICO DE PREPARAÇÃO DAS DEMONSTRAÇÕES<br>FINANCEIRAS.....   | 3  |
| 3. PRINCIPAIS POLÍTICAS CONTABILÍSTICAS.....  | 4  |
| 3.1. BASES DE MENSURAÇÃO USADAS NA PREPARAÇÃO DAS DEMONSTRAÇÕES FINANCEIRAS         | 4  |
| 3.2. POLÍTICAS DE RECONHECIMENTO E MENSURAÇÃO .....                                 | 5  |
| 3.2.1. <i>Ativos Fixos Tangíveis</i> .....  | 5  |
| 3.2.2. <i>Ativos Intangíveis</i> .....  | 5  |
| 3.2.3. <i>Investimentos Financeiros</i> .....                                       | 6  |
| 3.2.4. <i>Clientes e outras contas a receber</i> .....                              | 6  |
| 3.2.5. <i>Estado e Outros Entes Públicos</i> .....                                  | 6  |
| 3.2.6. <i>Acréscimos e diferimentos</i> .....                                       | 6  |
| 3.2.7. <i>Caixa e depósitos bancários</i> .....                                     | 7  |
| 3.2.8. <i>Outras reservas</i> .....   | 7  |
| 3.2.9. <i>Resultados transitados</i> .....  | 7  |
| 3.2.10. <i>Outras variações no capital próprio</i> .....                            | 7  |
| 3.2.11. <i>Fornecedores e outras contas a pagar</i> .....                           | 7  |
| 3.2.12. <i>Acontecimentos após a data do balanço</i> .....                          | 7  |
| 3.2.13. <i>Principais pressupostos relativos ao futuro</i> .....                    | 8  |
| 3.2.14. <i>Alterações de políticas contabilísticas</i> .....                        | 8  |
| 3.3. ALTERAÇÕES NAS ESTIMATIVAS CONTABILÍSTICAS .....                               | 9  |
| 3.4. CORREÇÃO DE ERROS DE PERÍODOS ANTERIORES .....                                 | 9  |
| 4. ATIVOS FIXOS TANGÍVEIS .....   | 10 |
| 5. ATIVOS INTANGÍVEIS.....  | 10 |
| 6. INVESTIMENTOS FINANCEIROS.....   | 10 |
| 7. CLIENTES E FORNECEDORES.....   | 11 |

|   |    |
|---|----|
| 8. ESTADO E OUTROS ENTES PÚBLICOS.....                            | 11 |
| 9. DIFERIMENTOS.....  | 12 |
| 10. OUTROS ATIVOS CORRENTES.....                                  | 12 |
| 11. CAIXA E DEPÓSITOS BANCÁRIOS.....                              | 13 |
| 12. CAPITAL.....  | 13 |
| 13. OUTRAS CONTAS A PAGAR.....                                    | 14 |
| 14. PRESTAÇÕES DE SERVIÇOS.....                                   | 14 |
| 15. SUBSÍDIOS.....  | 14 |
| 16. CUSTO DAS MERCADORIAS VENDIDAS E DAS MATÉRIAS CONSUMIDAS..... | 15 |
| 17. FORNECIMENTOS E SERVIÇOS EXTERNOS.....                        | 15 |
| 18. GASTOS COM O PESSOAL.....                                     | 16 |
| 19. IMPARIDADE DE DÍVIDAS A RECEBER.....                          | 16 |
| 20. OUTROS RENDIMENTOS.....                                       | 17 |
| 21. OUTROS GASTOS E PERDAS.....                                   | 17 |
| 22. JUROS E RENDIMENTOS SIMILARES OBTIDOS.....                    | 18 |
| 23. ACONTECIMENTOS APÓS A DATA DO BALANÇO.....                    | 18 |
| 24. DIVULGAÇÕES EXIGIDAS POR OUTROS DIPLOMAS LEGAIS.....          | 18 |





## DEMONSTRAÇÕES FINANCEIRAS


## BALANÇO EM 31 DE DEZEMBRO DE 2025 E 2024

(Montantes expressos em euros)

| ATIVO                                 | Notas       | 2025         | 2024       |
|---------------------------------------|-------------|--------------|------------|
| <b>ATIVO NÃO CORRENTE:</b>            |             |              |            |
| Ativos fixos tangíveis                | 3.2.1 e 4   | 318 492,70   | 335 981,61 |
| Ativos intangíveis                    | 3.2.2 e 5   | 0,00         | 0,00       |
| Investimentos financeiros             | 3.2.3 e 6   | 470,96       | 2 084,89   |
| Total do ativo não corrente           |             | 318 963,66   | 338 066,50 |
| <b>ATIVO CORRENTE:</b>                |             |              |            |
| Clientes                              | 3.2.4 e 7   | 2 156,00     | 782,00     |
| Estado e outros entes públicos        | 3.2.5 e 8   | 1 881,22     | 1 930,10   |
| Diferimentos                          | 3.2.6 e 9   | 1 293,27     | 940,24     |
| Outros ativos correntes               | 3.2.4 e 10  | 21 934,26    | 21 934,26  |
| Caixa e depósitos bancários           | 3.2.7 e 11  | 745 077,04   | 607 834,63 |
| Total do ativo corrente               |             | 772 341,79   | 633 421,23 |
| Total do ativo                        |             | 1 091 305,45 | 971 487,73 |
| <b>CAPITAL PRÓPRIO E PASSIVO</b>      |             |              |            |
| <b>CAPITAL PRÓPRIO:</b>               |             |              |            |
| Outras reservas                       | 3.2.8 e 12  | 33 513,74    | 33 513,74  |
| Resultados transitados                | 3.2.9 e 12  | 722 541,59   | 625 350,12 |
| Outras variações no capital próprio   | 3.2.10 e 12 | 145 253,00   | 146 215,50 |
| Resultado líquido do período          |             | 124 215,26   | 97 700,21  |
| Total do capital próprio              |             | 1 025 523,59 | 902 779,57 |
| <b>PASSIVO:</b>                       |             |              |            |
| <b>PASSIVO NÃO CORRENTE:</b>          |             |              |            |
| Outras contas a pagar                 | 3.2.11 e 13 | 17 687,63    | 16 677,66  |
| Total do passivo não corrente         |             | 17 687,63    | 16 677,66  |
| <b>PASSIVO CORRENTE:</b>              |             |              |            |
| Fornecedores                          | 3.2.11 e 7  | 11 596,50    | 14 464,96  |
| Estado e outros entes públicos        | 3.2.5 e 8   | 4 184,99     | 4 843,73   |
| Diferimentos                          | 3.2.6 e 9   | 26 657,70    | 26 657,70  |
| Outros passivos correntes             | 3.2.11 e 13 | 5 655,04     | 6 064,11   |
| Total do passivo corrente             |             | 48 094,23    | 52 030,50  |
| Total do passivo                      |             | 65 781,86    | 68 708,16  |
| Total do capital próprio e do passivo |             | 1 091 305,45 | 971 487,73 |



*Handwritten signature*  
CC 10133



DEMONSTRAÇÃO DOS RESULTADOS POR NATUREZAS EM 31 DE  
DEZEMBRO DE 2025 E 2024

(Montantes expressos em euros)

| RENDIMENTOS E GASTOS   | Notas | 2025              | 2024              |
|--|-------|-------------------|-------------------|
| Vendas e serviços prestados  | 14    | 146 871,45        | 142 601,75        |
| Subsídios à exploração   | 15    | 210 373,36        | 175 684,44        |
| Custo das mercadorias vendidas e das matérias consumidas                   | 16    | (65 919,05)       | (67 216,91)       |
| Fornecimentos e serviços externos  | 17    | (60 304,26)       | (46 336,07)       |
| Gastos com o pessoal   | 18    | (122 991,26)      | (126 773,51)      |
| Imparidade de dívidas a receber (perdas/reversões)                         | 19    | (100,00)          | (320,00)          |
| Provisões  |       |                   | (5 162,77)        |
| Outros rendimentos   | 20    | 40 508,56         | 39 422,02         |
| Outros gastos  | 21    | (7 416,57)        | (6 479,69)        |
| <b>Resultado antes de depreciações, gastos de financiamento e impostos</b> |       | <b>141 022,23</b> | <b>105 419,26</b> |
| Gastos / reversões de depreciação e de amortização                         | 4 e 5 | (19 637,03)       | (19 471,54)       |
| <b>Resultado operacional (antes de gastos de financiamento e impostos)</b> |       | <b>121 385,20</b> | <b>85 947,72</b>  |
| Juros e rendimentos similares obtidos                                      | 22    | 2 830,06          | 14 159,63         |
| <b>Resultado antes de impostos</b>   |       | <b>124 215,26</b> | <b>100 107,35</b> |
| Imposto sobre o rendimento do período                                      |       |                   |                   |
| <b>Resultado líquido do período</b>  |       | <b>124 215,26</b> | <b>100 107,35</b> |



*António Gomes*  
CC 10133



## 1. Identificação da Entidade

A Associação de Solidariedade Social e Cultural da Boa Vista de Leiria é uma instituição sem fins lucrativos, com o número de identificação fiscal 505 040 263, constituída em 2002, sobre a forma de IPSS, com sede em Rua da Chã, nº170 2420-415 Santa Eufémia e Boa Vista, Leiria.

Tem como atividade principal o apoio social e atividades culturais e recreativas.

## 2. Referencial Contabilístico de Preparação das Demonstrações Financeiras

As Demonstrações Financeiras foram elaboradas no pressuposto da continuidade das operações a partir dos registos contabilísticos da Entidade e de acordo com as Normas Contabilísticas e de Relato Financeiro para as Entidades do Sector Não Lucrativo (NCRF-ESNL) aprovado pelo Decreto-Lei nº36-A/2011 de 9 de março.

No anexo II do referido Decreto-Lei é referido que o Sistema de Normalização Contabilística para Entidades do Sector Não Lucrativo é composto por:

- Bases para apresentação das Demonstrações Financeiras;
- Modelos das Demonstrações Financeiras;
- Código de Contas;
- NCRF-ESNL;
- Normas Interpretativas.

As Demonstrações Financeiras são comparáveis com os anos anteriores.



### 3. Principais Políticas Contabilísticas

As principais políticas contabilísticas adotadas pela Entidade na elaboração das Demonstrações Financeiras foram as seguintes:

#### 3.1. Bases de mensuração usadas na preparação das demonstrações financeiras

As Demonstrações Financeiras foram preparadas de acordo com as Bases de Apresentação das Demonstrações Financeiras:

- Continuidade: tendo em conta a informação disponível, a Entidade continuará a operar no futuro. Neste setor, este pressuposto não corresponde a um conceito económico ou financeiros, mas sim a capacidade de cumprir os seus fins;
- Regime do Acréscimo: os efeitos das transações e de outros acontecimentos são reconhecidos quando eles ocorram, sendo contabilizados nas Demonstrações Financeiras dos períodos com os quais se relacionam;
- Consistência de Apresentação: as Demonstrações Financeiras são consistentes de um período para o outro, tanto a nível da apresentação como dos movimentos contabilísticos que lhes são origem. Assim, é proporcionada informação fiável e relevante para os utentes da informação;
- Materialidade e Agregação: a materialidade depende da quantificação da omissão ou erros, ou seja, a informação é material quando a sua omissão ou inexatidão influenciarem as decisões económicas. As informações que não se justificam como materialmente relevantes são discriminadas no anexo;
- Compensação: os ativos e passivos são relatados separadamente, assim como os gastos e rendimentos não são compensados.
- Comparabilidade: respeitando o Princípio da Continuidade, as políticas contabilísticas adotadas pela Entidade devem ser consistentes ao longo do



tempo. Havendo alterações das políticas contabilísticas, estas devem ser divulgadas.

## 3.2. Políticas de Reconhecimento e Mensuração

### 3.2.1. Ativos Fixos Tangíveis

Os Ativos Fixos Tangíveis encontram-se registados ao custo de aquisição, deduzido das depreciações e perdas por imparidade acumuladas. O custo de aquisição inicialmente registado, inclui o custo de compra, quaisquer custos diretamente atribuíveis necessários para colocar os ativos na localização e condição necessárias e, se aplicável, a estimativa inicial dos custos de desmantelamento e remoção dos ativos e de restauração dos respetivos locais de instalação ou operação dos mesmos que a Entidade espera vir a incorrer.

As despesas subsequentes com os ativos com a sua manutenção e reparação são registadas como gastos no período em que são incorridas, desde que não sejam suscetíveis de permitir atividades presentes e futuras adicionais.

As depreciações são calculadas, assim que os bens estão em condições de ser utilizado, pelo método da linha reta.

As taxas de depreciação utilizadas correspondem aos períodos de vida útil estimada que se encontra no Decreto Regulamentar n.º 25/2009.

### 3.2.2. Ativos Intangíveis

Os Ativos Intangíveis encontram-se registados ao custo de mensuração, deduzido das amortizações e perdas por imparidade acumuladas.



### 3.2.3. Investimentos Financeiros

O valor mencionado nesta rubrica é somente o valor do Fundo de Compensação do Trabalho (FCT).

### 3.2.4. Clientes e outras contas a receber

Os clientes e outras contas a receber encontram-se registadas pelo valor realizável líquido.

As Perdas por Imparidade são registadas na sequência de eventos ocorridos que apontem, através de informação recolhida, que o saldo em dívida não será recebido (total ou parcialmente).

### 3.2.5. Estado e Outros Entes Públicos

Esta rubrica inclui os pagamentos devidos às Finanças e Segurança Social relacionados com os salários e reembolso de IVA a ser pedido.

### 3.2.6. Acréscimos e diferimentos

Os gastos e rendimentos são registados no período a que se referem, independentemente do seu pagamento ou recebimento, de acordo com o regime do acréscimo. As diferenças entre os montantes recebidos e pagos e as correspondentes receitas e despesas são registadas nas rubricas “Outros créditos a receber e Outras dividas a pagar” ou “Diferimentos (ativos ou passivos)”.



### 3.2.7. Caixa e depósitos bancários

Os montantes incluídos na rubrica “Caixa e depósitos bancários” correspondem aos valores de caixa, depósitos à ordem e depósitos a prazo.



### 3.2.8. Outras reservas

Os montantes incluídos nesta rubrica são, exclusivamente, reservas livres. As reservas livres resultam de uma decisão de aplicação dos resultados positivos obtidos no exercício ou transitados, tomada em assembleia-geral.

### 3.2.9. Resultados transitados

Esta rubrica inclui os resultados, lucros ou prejuízos que vão sendo acumulados ao longo dos exercícios.

### 3.2.10. Outras variações no capital próprio

Compreende as quantias reconhecidas diretamente no capital próprio, por força das NCRF.

### 3.2.11. Fornecedores e outras contas a pagar

Estes instrumentos financeiros são mensurados ao custo.

### 3.2.12. Acontecimentos após a data do balanço

Os acontecimentos ocorridos após a data do balanço que proporcionem provas ou informações adicionais sobre condições que existiam à data do balanço



(“acontecimentos que dão lugar a ajustamentos”) são refletidos nas demonstrações financeiras da Sociedade. Os acontecimentos após a data do balanço que sejam indicativos de condições que surgiram após a data do balanço (“acontecimentos que não dão lugar a ajustamentos”), quando materiais, são divulgados no anexo às demonstrações financeiras.

### 3.2.13. Principais pressupostos relativos ao futuro

As demonstrações financeiras anexas foram preparadas no pressuposto da continuidade das operações, a partir dos livros e registos contabilísticos da sociedade, mantidos de acordo com princípios contabilísticos geralmente aceites em Portugal.

Os eventos ocorridos após a data do balanço que afetem o valor dos ativos e passivos existentes à data do balanço são considerados na preparação das demonstrações financeiras do período. Esses eventos, se significativos, são divulgados no anexo às demonstrações financeiras.

### 3.2.14. Alterações de políticas contabilísticas

Uma Sociedade deve alterar uma política contabilística apenas se a alteração:


- Passar a ser exigida por uma Norma Interpretativa; ou
- Resultar no facto de as demonstrações financeiras proporcionarem informação fiável e mais relevante sobre os efeitos das transações, outros acontecimentos ou condições, na posição financeira e desempenho financeiro.

Não são alterações nas políticas contabilísticas:

- A aplicação de uma política contabilística para transações, outros acontecimentos, ou condições, que difiram em substância daqueles que ocorreram anteriormente; e



→ A aplicação de uma nova política contabilística para transações, outros acontecimentos ou condições, que não ocorreram anteriormente ou eram imateriais.



As alterações nas políticas contabilísticas serão aplicadas retrospectivamente, exceto se tal aplicação for impraticável ou se os gastos superarem os benefícios daí resultantes.

### 3.3. Alterações nas estimativas contabilísticas

O efeito de uma alteração numa estimativa contabilística, que não seja uma alteração à qual se aplique o parágrafo seguinte (\*), deve ser reconhecido prospectivamente incluindo-o nos resultados do:

- Período de alteração, se a alteração afetar apenas esse período; ou,
- Período de alteração e períodos futuros, se a alteração afetar ambas as situações.

(\*) até ao ponto em que uma alteração numa estimativa contabilística dá origem a alterações em ativos e passivos, ou se relacione com um item do capital próprio, ela deve ser reconhecida pelo ajustamento da quantia escriturada do item de capital próprio, ativo ou passivo relacionado no período da alteração.

### 3.4. Correção de erros de períodos anteriores

A correção de um erro material de um período anterior é excluída dos resultados do período em que o erro é detetado, sendo efetuada diretamente em resultados transitados.



#### 4. Ativos fixos tangíveis

As operações realizadas nos Ativos fixos tangíveis são apresentadas no quadro seguinte:

|   | Edifícios e outras construções | Equipamento básico | Equipamento de transporte | Equipamento administrativo | Outros ativos fixos tangíveis |
|---|--------------------------------|--------------------|---------------------------|----------------------------|-------------------------------|
| Custo de aquisição                      | 423 507,27 €                   | 43 504,55 €        | 143 539,43 €              | 27 021,78 €                | 3 895,15 €                    |
| Depreciações 2024                       | 8 932,24 €                     | 1 012,21 €         | 9 211,55 €                | 315,54 €                   | 0,00 €                        |
| Depreciações 2025                       | 8 932,24 €                     | 681,40 €           | 9 211,55 €                | 811,84 €                   | 0,00 €                        |
| Depreciações acum. a 31/12/2025         | 119 181,42 €                   | 41 010,93 €        | 133 560,24 €              | 25 327,74 €                | 3 895,15 €                    |
| <b>Quantia escriturada a 31/12/2025</b> | <b>304 325,85 €</b>            | <b>2 493,62 €</b>  | <b>9 979,19 €</b>         | <b>1 694,04 €</b>          | <b>0,00 €</b>                 |


#### 5. Ativos Intangíveis

As operações realizadas nos Ativos Intangíveis são apresentadas no quadro seguinte:

|   | Projetos de desenvolvimento | Programas de computador |
|---|-----------------------------|-------------------------|
| Mensuração inicial                      | 27 615,63 €                 | 1 764,74 €              |
| Amortizações 2024                       | 0,00 €                      | 0,00 €                  |
| Amortizações 2025                       | 0,00 €                      | 0,00 €                  |
| Amortizações acum. a 31/12/2025         | 27 615,63 €                 | 1 764,74 €              |
| <b>Quantia escriturada a 31/12/2025</b> | <b>0,00 €</b>               | <b>0,00 €</b>           |

#### 6. Investimentos financeiros

A 31 de dezembro de 2025, o valor em investimentos financeiros, 470,96€, corresponde, exclusivamente, ao Fundo Compensação do Trabalho.



## 7. Clientes e Fornecedores

O saldo de clientes é discriminado da seguinte forma:

| Clientes     | Ano 2025          | Ano 2024        |
|--------------|-------------------|-----------------|
| Cliente C/C  | 2 156,00 €        | 782,00 €        |
| <b>Total</b> | <b>2 156,00 €</b> | <b>782,00 €</b> |



O saldo de fornecedores é discriminado da seguinte forma:

| Fornecedores     | Ano 2025           | Ano 2024           |
|------------------|--------------------|--------------------|
| Fornecedores C/C | 11 596,50 €        | 14 464,96 €        |
| <b>Total</b>     | <b>11 596,50 €</b> | <b>14 464,96 €</b> |

## 8. Estado e outros entes públicos

A rubrica Estado e outros entes públicos estava subdividida da seguinte forma:

| Estado e outros entes públicos | Ano 2025          | Ano 2024          |
|--------------------------------|-------------------|-------------------|
| <u>Ativo</u>                   | <u>1 881,22 €</u> | <u>1 930,10 €</u> |
| IR a recuperar                 |                   | 508,74 €          |
| Reembolsos IVA pedidos         | 1 881,22 €        | 1 421,36 €        |
| <u>Passivo</u>                 | <u>4 184,99 €</u> | <u>4 843,73 €</u> |
| IRS trabalho dependente        | 225,00 €          | 425,00 €          |
| IRS rendimentos profissionais  | 28,41 €           | 66,02 €           |
| Contribuições Segurança Social | 3 931,58 €        | 4 352,71 €        |



### 9. Diferimentos

A conta de diferimentos tinha a seguinte divisão em ativo e passivo:

| Diferimentos                | Ano 2025           | Ano 2024           |
|-----------------------------|--------------------|--------------------|
| <u>Ativo</u>                | <u>1 293,27 €</u>  | <u>940,24 €</u>    |
| Gastos diferidos - diversos | 1 293,27 €         | 940,24 €           |
| <u>Passivo</u>              | <u>26 657,70 €</u> | <u>26 657,70 €</u> |
| PARES                       | 13 764,69 €        | 13 764,69 €        |
| PRODER                      | 12 893,01 €        | 12 893,01 €        |

### 10. Outros ativos correntes

As outras contas a receber tinham a seguinte divisão:

| Outros ativos correntes   | Ano 2025           | Ano 2024           |
|---------------------------|--------------------|--------------------|
| Adiantamento fornecedores | 108,79 €           | 108,79 €           |
| IFAP                      | 10 297,86 €        | 10 297,86 €        |
| PARES                     | 11 527,61 €        | 11 527,61 €        |
| <b>Total</b>              | <b>21 934,26 €</b> | <b>21 934,26 €</b> |



### 11. Caixa e depósitos Bancários

Em 31 de dezembro de 2025 e 2024 a rubrica caixa e depósitos bancários encontrava-se com os seguintes saldos:

| Caixa e depósitos bancários | Ano 2025            | Ano 2024            |
|-----------------------------|---------------------|---------------------|
| Caixa                       | 186,14 €            | 127,84 €            |
| Depósitos à ordem           | 299 890,90 €        | 162 706,79 €        |
| Depósitos a prazo           | 445 000,00 €        | 445 000,00 €        |
| <b>Total</b>                | <b>745 077,04 €</b> | <b>607 834,63 €</b> |

### 12. Capital

Os saldos a 31 de dezembro de 2025 e 2024 no capital eram:

| Capital                       | Ano 2025            | Ano 2024            |
|-------------------------------|---------------------|---------------------|
| <u>Reservas</u>               | <u>33 513,74 €</u>  | <u>33 513,74 €</u>  |
| Reservas livres               | 33 513,74 €         | 33 513,74 €         |
| <u>Resultados transitados</u> | <u>722 541,59 €</u> | <u>625 350,12 €</u> |
| <u>Outras variações</u>       | <u>145 253,00 €</u> | <u>146 215,50 €</u> |
| Subsídio - Projeto Pares      | 133 623,42 €        | 137 100,92 €        |
| Subsídio - Veículos Elétricos | 11 629,58 €         | 9 114,58 €          |
| <b>Total</b>                  | <b>901 308,33 €</b> | <b>805 079,36 €</b> |



### 13. Outras contas a pagar

As outras contas a pagar estão repartidas da seguinte forma:

| Outras contas a pagar       | Ano 2025           | Ano 2024           |
|-----------------------------|--------------------|--------------------|
| <u>Passivo não corrente</u> | <u>17 687,63 €</u> | <u>16 677,66 €</u> |
| Acréscimo de gastos         | 17 687,63 €        | 16 677,66 €        |
| <u>Passivo corrente</u>     | <u>5 655,04 €</u>  | <u>6 064,11 €</u>  |
| Remunerações a pagar        | 5 655,04 €         | 6 064,11 €         |

### 14. Prestações de serviços

O total das prestações de serviços ascendeu a 142 601,75€ em 2024, aumentando para 146 871,45€ em 2025.

### 15. Subsídios

Foram reconhecidos em 2025 e 2024, os seguintes valores:

| Subsídios                    | Ano 2025            | Ano 2024            |
|------------------------------|---------------------|---------------------|
| Subsídios IPSS               | 184 447,50 €        | 167 001,14 €        |
| Subsídio carrinha            | 10 735,00 €         | 4 375,00 €          |
| IRS consignação              | 1 713,36 €          | 830,80 €            |
| Subsídio investimentos       | 3 477,50 €          | 3 477,50 €          |
| UF Santa Eufémia e Boa Vista | 10 000,00 €         |                     |
| <b>Total</b>                 | <b>210 373,36 €</b> | <b>175 684,44 €</b> |



## 16. Custo das mercadorias vendidas e das matérias consumidas

A repartição desta rubrica era a seguinte:

| CMVMC           | Ano 2025           | Ano 2024           |
|-----------------|--------------------|--------------------|
| Mercadorias     | 47 699,20 €        | 44 643,00 €        |
| Matérias-primas | 18 219,85 €        | 22 573,91 €        |
| <b>Total</b>    | <b>65 919,05 €</b> | <b>67 216,91 €</b> |

## 17. Fornecimentos e serviços externos

A repartição dos fornecimentos e serviços externos era a seguinte:

| Fornecimentos e serviços externos  | Ano 2025           | Ano 2024           |
|------------------------------------|--------------------|--------------------|
| Subcontratos                       | 6098,05            |                    |
| Serviços especializados            | 19 669,39 €        | 11 615,48 €        |
| Materiais                          | 4 960,32 €         | 4 098,56 €         |
| Energia e fluidos                  | 16 845,88 €        | 17 911,63 €        |
| Deslocações, estadas e transportes | 12,95 €            | 24,43 €            |
| Serviços diversos                  | 12 717,67 €        | 12 685,97 €        |
| <b>Total</b>                       | <b>60 304,26 €</b> | <b>46 336,07 €</b> |



## 18. Gastos com o Pessoal

O órgão diretivo em 2025 foi Eduardo Manuel Antunes da Silva, que não auferiu qualquer remuneração, de acordo com os estatutos e legislação aplicáveis às IPSS.

O número médio de pessoas ao serviço no ano 2025 era 11.

Os gastos que a entidade incorreu com os funcionários foram os seguintes:

| Gastos com o pessoal        | Ano 2025            | Ano 2024            |
|-----------------------------|---------------------|---------------------|
| Remunerações ao pessoal     | 98 310,09 €         | 101 491,86 €        |
| Encargos sobre remunerações | 20 860,37 €         | 22 584,67 €         |
| Seguro                      | 3 820,80 €          | 2 411,28 €          |
| Outros gastos               |                     | 285,70 €            |
| <b>Total</b>                | <b>122 991,26 €</b> | <b>126 773,51 €</b> |

## 19. Imparidade de dívidas a receber

Nos anos 2025 e 2024 foram reconhecidas as seguintes imparidades:

| Imparidade dívidas a receber  | Ano 2025        | Ano 2024        |
|-------------------------------|-----------------|-----------------|
| Dívidas a receber de clientes | 100,00 €        | 320,00 €        |
| <b>Total</b>                  | <b>100,00 €</b> | <b>320,00 €</b> |



## 20. Outros rendimentos

A rubrica outros gastos e perdas encontra-se decomposta em:

| Outros rendimentos                               | Ano 2025           | Ano 2024           |
|--|--------------------|--------------------|
| <u>Rendimentos suplementares</u>                 | <u>40 180,56 €</u> | <u>39 322,04 €</u> |
| Donativos  | 10 496,56 €        | 15 486,04 €        |
| Quotas   | 3 684,00 €         | 3 636,00 €         |
| Eventos  | 26 000,00 €        | 20 200,00 €        |
| <u>Descontos p.p.</u>                            | <u>110,00 €</u>    | <u>99,98 €</u>     |
| Descontos p.p. obtidos                           | 100,00 €           | 99,98 €            |
| <u>Rend. e ganhos em invest. não financeiros</u> | <u>218,00 €</u>    |                    |
| Sinistros  | 218,00 €           |                    |
| <b>Total</b>                                     | <b>40 508,56 €</b> | <b>39 422,02 €</b> |

## 21. Outros gastos e perdas

A rubrica outros gastos e perdas encontra-se decomposta em:

| Outros gastos e perdas    | Ano 2025          | Ano 2024          |
|---------------------------|-------------------|-------------------|
| Impostos                  | 7 277,96 €        | 6 127,19 €        |
| Descontos p.p. concedidos | 0,20 €            |                   |
| Outros gastos e perdas    | 138,41 €          | 352,50 €          |
| <b>Total</b>              | <b>7 416,57 €</b> | <b>6 479,69 €</b> |



## 22. Juros e rendimentos similares obtidos

Os juros e rendimentos similares obtidos tem a seguinte discriminação:

| Juros e rendimentos similares obtidos | Ano 2025          | Ano 2024           |
|---------------------------------------|-------------------|--------------------|
| <u>Juros obtidos</u>                  |                   |                    |
| Depósitos bancários                   | 2 830,06 €        | 14 159,63 €        |
| <b>Total</b>                          | <b>2 830,06 €</b> | <b>14 159,63 €</b> |

## 23. Acontecimentos após a data do Balanço

Não são conhecidos à data quaisquer eventos subsequentes, com impacto significativo nas Demonstrações Financeiras de 31 de dezembro de 2025.

## 24. Divulgações exigidas por outros diplomas legais

A Entidade não apresenta dívidas ao Estado em situação de mora, nos termos do Decreto-Lei 534/80 de 7 de novembro.

A Sociedade não é devedora ao Estado e à Segurança Social por quaisquer dívidas fiscais e contributivas em situação de mora. Dá-se deste modo cumprimento ao disposto no art.º 2º do Decreto-Lei n.º 534/80, de 7 de novembro e no art.º 210º da Lei n.º 110/2009, de 16 de setembro (Código Contributivo).

Boa Vista, 13 maio de 2025

O Órgão Deliberativo

A DIREÇÃO

O Contabilista Certificado

CC 10133

